



SALA DE RECURSOS MULTIFUNCIONAL

ESCOLA MUNICIPAL PROFESSOR SEBASTIÃO FELTRIN

PROFESSORA: CINTIA RODRIGUES BENICIO TURMA: B

ÁREAS TRABALHADAS: ÁREA DA LINGUAGEM, ÁREA DA MATEMÁTICA E ÁREA PSICOMOTORA.

DATA DA REALIZAÇÃO: DE 03 A 07 DE MAIO

ALUNO (A): _____ TURMA: 3º ANO



Senhores Pais e Responsáveis

Vocês estão recebendo as **ATIVIDADES COMPLEMENTARES DE ESTUDO PARA O PERÍODO DE ISOLAMENTO – COVID 19**, referente a semana de **03 A 07 DE MAIO de 2021**. Contamos com sua participação para que todas essas atividades sejam realizadas pelo seu filho.

No roteiro a seguir estão as atividades e todas as orientações para sua execução. Tudo está descrito de forma simples. Qualquer dúvida estaremos a disposição no WhatsApp.

Abraços Professora Cintia.

VÍDEO OU ÁUDIO DA EXPLICAÇÃO DA PROFª.	Assista ao vídeo/áudio explicativo da professora.
O QUE VAI ESTUDAR?	Linguagem: Consciência fonológica (f/v); leitura e escrita de palavras e frases. Área da Matemática: Numeração, conceituação, dezenas exatas. Área Psicomotora: Coordenação motora fina, atenção, raciocínio e percepção visomotora.
PARA QUÊ VAMOS ESTUDAR ESSES CONTEÚDOS?	Linguagem: Discriminar o fonema e o grafema das consoantes f/v. Escrever palavras com f/v. Produzir e ampliar frases. Matemática: Completar sequência numérica. Identificar antecessor e sucessor, pares e ímpares e reconhecer as dezenas exatas. Área psicomotora: Confeccionar o jogo da velha. Ler as regras, compreender e jogar o jogo.
COMO VAMOS ESTUDAR ESSES CONTEÚDOS	As atividades propostas devem ser realizadas nos roteiros impressos. Organize um ambiente tranquilo e fique atento as explicações dadas pela professora no whatsapp.
COMO VAMOS REGISTRAR O QUE APRENDEMOS?	Buscando as atividades impressas na escola. Lendo e preenchendo de acordo com as orientações as atividades enviadas completamente, sem deixar nada em branco ou incompleto. Ouvindo atentamente as explicações que a professora envia pelo whatsapp e chamando quando não entender ou conseguir fazer as atividades. Devolvendo as atividades semanalmente para que a professora faça as correções necessárias.

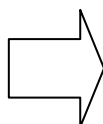
ATENÇÃO: QUALQUER DÚVIDA ESTOU A DISPOSIÇÃO POR WATSAPP DAS 13H AS 17H.

ÁREA DA LINGUAGEM

VAMOS LEMBRAR A FAMÍLIA SILÁBICA DO V E DO F.



- VOCÊ RECEBEU UM SAQUINHO COM DUAS FLORES, NELAS CONTÉM VÁRIAS SÍLABAS.



COM O MATERIAL EM MÃOS FAÇA O QUE SE PEDE:

- 1) FORME O MAIOR NÚMERO DE PALAVRAS COM AS SÍLABAS ESCRITAS NAS FLORES. **É OBRIGATÓRIO TER AS SÍLABAS FA E VA.** ESCREVA AS PALAVRAS QUE VOCÊ FORMOU

FA

VA _____

2) AGORA ESCOLHA DUAS PALAVRAS QUE VOCÊ FORMOU E ESCREVA UMA FRASE COM CADA UMA.

ÁREA DA MATEMÁTICA

1) COMPLETE A SEQUÊNCIA NUMÉRICA contando de um em um.

a) 34 - ____ - ____ - ____ - ____ - ____ - ____ - ____ - ____ - ____ - 44.

b) 65 - ____ - ____ - ____ - ____ - ____ - ____ - ____ - ____ - ____ - 75.

c) 90 - ____ - ____ - ____ - ____ - ____ - ____ - ____ - ____ - ____ - 100.

d) 72 - ____ - ____ - ____ - ____ - ____ - ____ - ____ - ____ - ____ - 82

2) ESCREVA O ANTECESSOR E O SUCESSOR DOS NÚMEROS.

ANTECESSOR (-1)	NÚMERO	SUCESSOR (+1)
	58	
	96	
	85	
	72	
	63	

RETOMANDO !!!!!!!

QUANDO TENHO 10 UNIDADES SOLTAS TROCO POR UMA DEZENA. CADA GRUPO DE DEZ FORMA-SE UM DEZENA EXATA.



3) PINTE SOMENTE AS DEZENAS EXATAS

80	25	44	60	32
37	50	12	23	70

4) AGORA ESCREVA-AS POR EXTENSO.

_____ : _____


_____ : _____

_____ : _____

_____ : _____

ÁREA PSICOMOTORA

VOCÊ RECEBEU UM SAQUINHO COM O JOGO DA VELHA, COM UMA CARTELA JÁ PRONTA E FICHAS PARA RECORTAR (CÍRCULO AZUL E QUADRADO VERMELHO).




CONVIDE UMA PESSOA DA FAMÍLIA E VAMOS JOGAR!!!!!!


REGRAS DO JOGO DA VELHA

- Um jogador joga com o círculo (CIRCULOS AZUIS) e outro com os xis (QUADRADOS VERMELHOS)
- Cada jogador, na sua vez, coloca a peça , numa lacuna que esteja vazia.
- Quando um jogador conquista o objetivo, costuma-se riscar os três símbolos fazendo uma sequência.
 - Quando há empate costuma-se dizer que o **jogo “deu velha”**.

EMPATE



SEQUÊNCIA



APÓS TER JOGADO COM SUA FAMÍLIA, QUAL FOI O RESULTADO?

VOCÊ GANHOU OU PERDEU? _____

FAÇA UM X NA CARINHA DO EMOTION QUE REPRESENTA COMO VOCÊ SE SENTIU COM O RESULTADO DO JOGO DA VELHA.



Bons estudos!!!!